

КЛАПАН СИЛЬФОННЫЙ zBEL



Материал корпуса	Давление номинальное	Диаметр номинальный	Макс. температура
A Серый чугун	C 16 бар	DN 15-250	300°C
C Сферический чугун	C 16 бар D 25 бар	DN 15-200	350°C
F Литая сталь углеродистая	E 40 бар	DN 15-300	450°C
I Литая сталь нержавеющая	E 40 бар	DN 15-300	400°C



согласно директиве оборудования, работающего под давлением 2014/68/UE обозначение CE для DN≥32

ХАРАКТЕРИСТИКИ

- Высокая степень герметичности (класс герметичности - Apo нормeEN - 12266 - 1)
- Компактная конструкция
- Экологически безопасен
- Испытания и исследования по нормeEN - 12266 - 1
- Фланцы по нормeEN 1092-2 для материала корпуса A, C
- Фланцы по нормeEN 1092-1 для материала корпуса F, I
- Строительная длина по нормeEN 558 ряд 1
- ISO 15848-1 класс AH – TA-LUFT

ПРИМЕНЕНИЕ*

* не все применения подходят для каждого исполнения вида материала

На сайте www.zetkama.com.pl находится список химической устойчивости в котором определены параметры работы при определенной среде.

ОТРАСЛИ СИСТЕМЫ



ПРОМЫШЛЕННОСТЬ



СУДОСТРОИТЕЛЬНАЯ ПРОМЫШЛЕННОСТЬ



ТЕПЛОСНАБЖЕНИЕ



ХОЛОДИЛЬНАЯ ТЕХНИКА И КОНДИЦИОНИРОВАНИЕ



ХИМИЧЕСКАЯ ПРОМЫШЛЕННОСТЬ

СРЕДЫ



ГЛИКОЛЬ



ВОДА ПРОМЫШЛЕННАЯ



МАСЛО ДИАТЕРМИЧЕСКОЕ



ПАР



СЖАТЫЙ ВОЗДУХ



НЕЙТРАЛЬНЫЕ ЖИДКОСТИ

Оставляем за собой право изменения конструкции

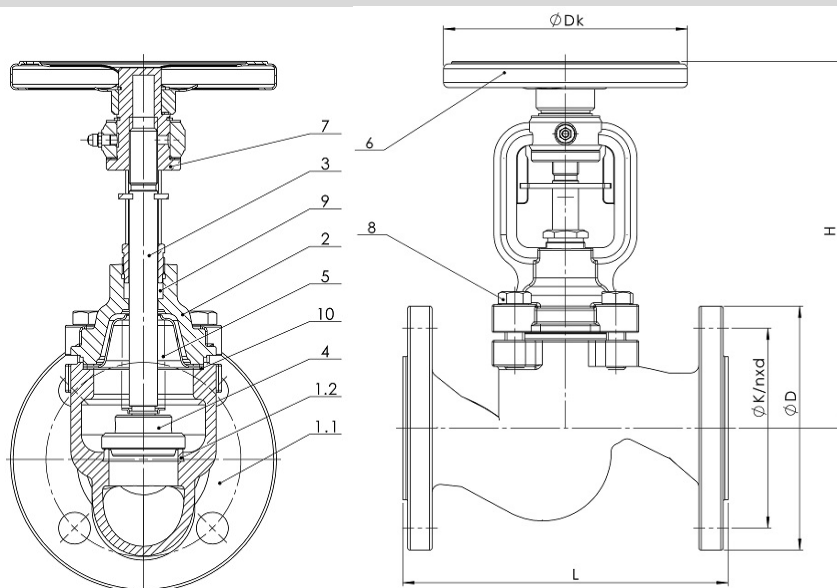
Издание 01/2021

ZETKAMA Sp. z o.o.
Ul. 3 Maja 12
PL 57-410 Ścinawka Średnia

Tel. +48 74 8652 187
Tel. +48 74 8652 111
Fax +48 74 8652 199

E-mail export@zetkama.com.pl
www.zetkama.com.ru

МАТЕРИАЛЫ, РАЗМЕРЫ



№	Материал корпуса	A	C
	Исполнение	01; 04; 71	
1.1	Корпус	EN – GJL-250 5.1301 (ex. JL1040)	EN – GJS-400 – 18-LT 5.3103 (ex.JS1025)
1.2	Кольцо корпуса	X20Cr13 1.4021	
2	Крышка	EN – GJS-400 – 18-LT 5.3103 (ex.JS1025)	
3	Шток	X20Cr13 1.4021	
4	золотник	X20Cr13 +QT 1.4021	
5	Сильфон	X6CrNiMoTi-17-12-2	
6	Штурвал	Stal	
7	Втулка	11SMnPb30	
8	Болт с головкой 6 гр.	5.6	A2-70
9	Уплотнение	Графит	
10	Прокладка	Графит+ CrNiSt	
Макс. температура		300°C	350°C

DN	15	20	25	32	40	50	65	80	100	125	150	200	250	
L (мм)	130	150	160	180	200	230	290	310	350	400	480	600	730	
Dk (мм)	125	125	125	125	150	150	175	200	250	300	400	500	600	
H	178	178	193	201	224	228	270	295	325	380	427	569	645	
K _{vs} (м³/ч)	01;04	5,9	7,4	13	18	30	41	79	115	181	225	364	725	-----
	71	3,4	6,3	9,4	16	26	40	70	106	170	245	360	-----	-----
Вес (кг)	01;04	3,2	3,9	4,85	6,5	9,0	11	15,8	24,3	35	49	76	130,5	210
	71	3,2	3,9	5,0	6,7	9,3	11,5	16,3	21,4	36	51,5	78	130,5	-----

Оставляем за собой право изменения конструкции

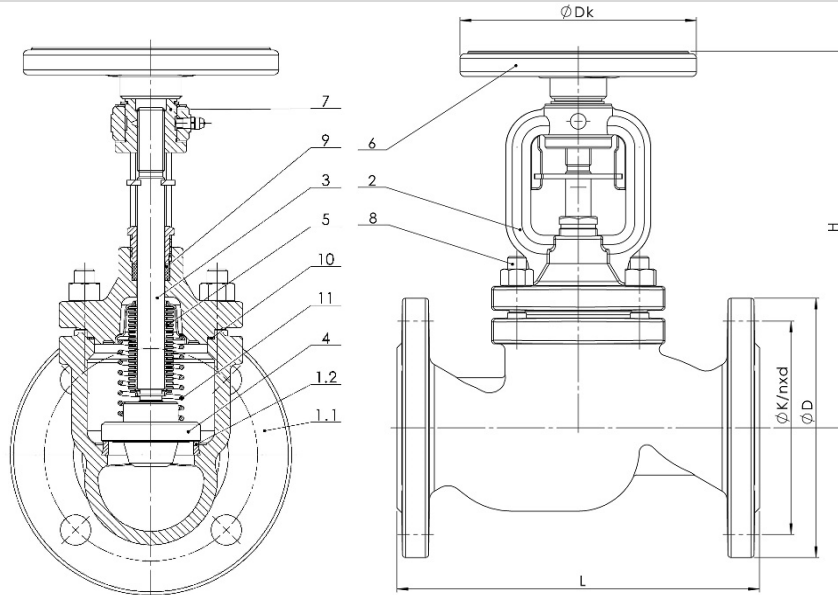
Издание 01/2021

ZETKAMA Sp. z o.o.
Ul. 3 Maja 12
PL 57-410 Ścinawka Średnia

Tel. +48 74 8652 187
Tel. +48 74 8652 111
Fax +48 74 8652 199

E-mail export@zetkama.com.pl
www.zetkama.com.ru

МАТЕРИАЛЫ, РАЗМЕРЫ



№	Материал корпуса	F			
	Исполнение	01	04	31	71
1.1	Корпус	GP240GH			
1.2	Седло	G199 LSi			
2	Крышка	GP240GH			
3	Шток	X20Cr13 1.4021			
4	Золотник	Золотник запорный X20Cr13 +QT 1.4021	Золотник разгруженный X20Cr13 +QT 1.4021	Золотник невозвратно-запорный X20Cr13 +QT 1.4021	Плунжер дроссельный X20Cr13 +QT 1.4021
5	Сильфон	X6CrNiMoTi17-12-2			
6	Штурвал	Сталь			
7	Втулка	11SMnPb30			
8	Болт	25CrMo4			
9	Уплотнение	Графит			
10	Прокладка	Графит			
11	Пружина	----	----	X17CrNi16-2 1.4057	----
Макс. температура		450°C			

DN	15	20	25	32	40	50	65	80	100	125	150	200
L (мм)	130	150	160	180	200	230	290	310	350	400	480	600
Dk (мм)	125	125	125	125	200	200	250	250	300	300	400	400
H (мм)	190	190	190	195	240	240	270	300	450	520	570	627
K _{vs} (м³/ч)	6,0	8,7	15,5	25,3	28,8	46,5	76,4	113,2	180,2	238,7	358,2	552

Оставляем за собой право изменения конструкции

Издание 01/2021

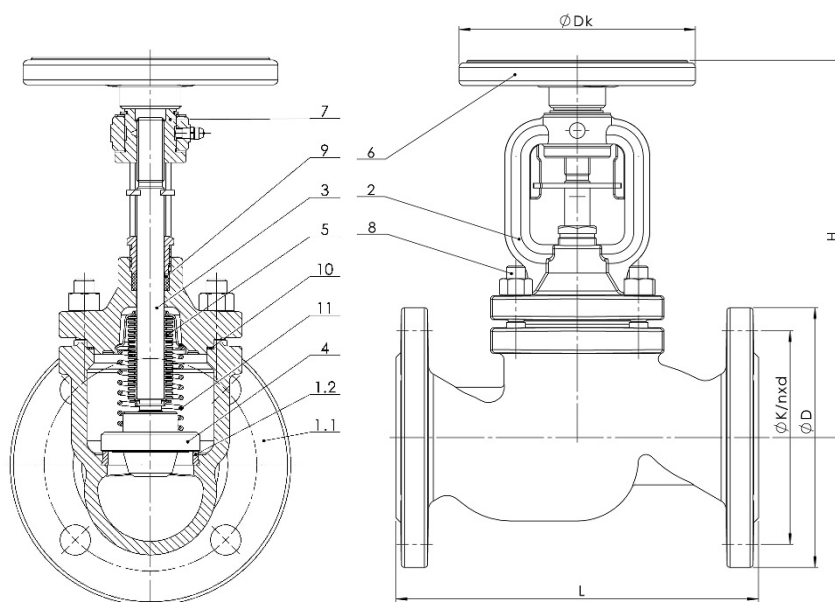
ZETKAMA Sp. z o.o.
Ul. 3 Maja 12
PL 57-410 Ścinawka Średnia

Tel. +48 74 8652 187
Tel. +48 74 8652 111
Fax +48 74 8652 199

E-mail export@zetkama.com.pl
www.zetkama.com.ru

Вес (кг)	4,3	5,1	6,0	7,6	11,5	13,7	20,1	27,5	44,0	65,5	110,0	172,5
----------	-----	-----	-----	-----	------	------	------	------	------	------	-------	-------

МАТЕРИАЛЫ, РАЗМЕРЫ



№	Материал корпуса	I			
		01	04	31	71
1.1	Корпус	G-X5CrNiMo19-11-2 1.4408			
1.2	Седло	G 19 9 L Si			
2	Крышка	G-X5CrNiMo19-11-2 1.4408			
3	Шток	X6CrNiMoTi17-12-2 1.4571			
4	Золотник	Золотник запорный X6CrNiMoTi17-12-2 1.4571	Золотник разгруженный X6CrNiMoTi17-12-2 1.4571	Золотник невозвратно- запорный X6CrNiMoTi17-12-2 1.4571	Плунжер дроссельный X20Cr13 +QT 1.4021
5	Сильфон	X6CrNiMoTi17-12-2 1.4571			
6	Штурвал	Сталь			
7	Втулка	11SMnPb30			
8	Болт	A4-70			
9	Уплотнение	Графит			
10	Прокладка	Графит			
11	Пружина	----		X17CrNi16-2 1.4057	---
Макс. температура		400°C			

DN	15	20	25	32	40	50	65	80	100	125	150	200
L (мм)	130	150	160	180	200	230	290	310	350	400	480	600
Dk (мм)	125	125	125	125	200	200	250	250	300	300	400	400

Оставляем за собой право изменения конструкции

Издание 01/2021

ZETKAMA Sp. z o.o.
Ul. 3 Maja 12
PL 57-410 Ścinawka Średnia

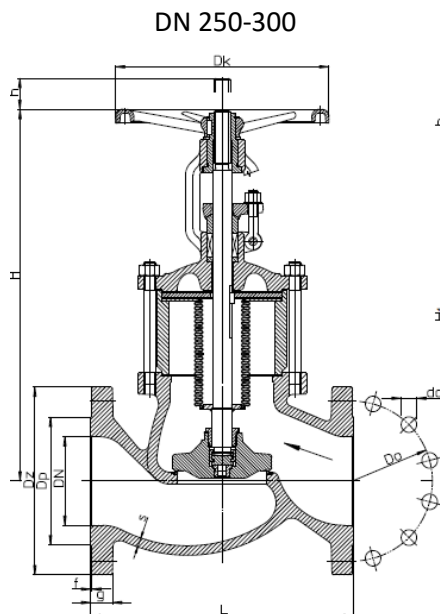
Tel. +48 74 8652 187
Tel. +48 74 8652 111
Fax +48 74 8652 199

E-mail export@zetkama.com.pl
www.zetkama.com.ru

Фигура 234

Н (мм)	190	190	190	195	240	240	270	300	450	520	570	627
Вес (кг)	3,8	4,9	5,7	7,4	10,7	13,1	19,5	25,7	43,9	64,8	95,0	152,0

МАТЕРИАЛЫ, РАЗМЕРЫ



№	Материал корпуса	F	I
	Исполнение	04	04
1	Корпус	GP240GH	G-X5CrNiMo19-11-2
2	Седло	Cr-Ni	G-X5CrNiMo19-11-2
3	Крышка	GP240GH	G-X5CrNiMo19-11-2
4	Шток	X20Cr13	X6CrNiTi18-10
5	Золотник	GX12Cr12	18-8 Cr-Ni
	Сильфон	18-8 Cr-Ni	18-8 Cr-Ni
6	Прокладка	Графит	Графит
Мах. температура		450°C	400°C

DN	250	300
L	730	850
f	3	4
g	38	42
H	780	1205
h	75	88
Dk	500	640
Вес (кг)	350	540

Оставляем за собой право изменения конструкции

Издание 01/2021

ZETKAMA Sp. z o.o.
Ul. 3 Maja 12
PL 57-410 Ścinawka Średnia

Tel. +48 74 8652 187
Tel. +48 74 8652 111
Fax +48 74 8652 199

E-mail export@zetkama.com.pl
www.zetkama.com.ru

ЗАВИСИМОСТЬ ТЕМПЕРАТУРЫ ОТ ДАВЛЕНИЯ

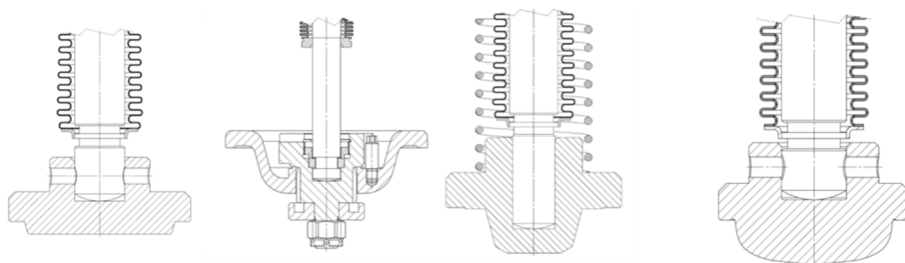
PN		---	-10°±120°C	150°C	200°C	250°C	300°C	350°C	400°C	450°C		
EN-GJL-250	16	бар	---	16	14,4	12,8	11,2	9,6	---	---		
EN-GJS-400-18 LT	16		---	16	15,5	14,7	13,9	12,8	11,2	---		
	25		---	25	24,3	23	21,8	20	17,5	---		
Норма EN 1092-1			-40°±<-10°C	-10°±50°C	100°C	150°C	200°C	250°C	300°C	350°C	400°C	450°C
GP240GH	40	бар	30	40	37,1	35,2	33,3	30,4	27,6	25,7	23,8	13,1
Норма EN 1092-1			---	-60°±<-10°C	-10°C±100°C	150°C	200°C	250°C	300°C	350°C	400°C	450°C
G-X5CrNiMo19-11-2	40		---	40	40	36,3	33,7	31,8	29,7	28,5	27,4	---

РАЗМЕРЫ ФЛАНЦЕВ В СООТВЕТСТВИИ CPN-EN 1092-1/-2

DN		15	20	25	32	40	50	65	80	100	125	150	200	250	300
PN16	D (мм)	95	105	115	140	150	165	185	200	220	250	285	340	405	-----
	K (мм)	65	75	85	100	110	125	145	160	180	210	240	295	355	-----
	nxd (мм)	4x14	4x14	4x14	4x19	4x19	4x19	4x19	8x19	8x19	8x19	8x23	12x23	12x28	-----
PN25	D (мм)	95	105	115	140	150	165	185	200	235	270	300	360	-----	-----
	K (мм)	65	75	85	100	110	125	145	160	190	220	250	310	-----	-----
	nxd (мм)	4x14	4x14	4x14	4x19	4x19	4x19	8x19	8x19	8x23	8x28	8x28	12x28	-----	-----
PN40	D (мм)	95	105	115	140	150	165	185	200	235	270	300	375	450	515
	K (мм)	65	75	85	100	110	125	145	160	190	220	250	320	385	450
	nxd (мм)	4x14	4x14	4x14	4x18	4x18	4x18	8x18	8x18	8x22	8x26	8x26	12X30	12x33	16x33

ЗОЛОТНИКИ, ПЛУНЖЕР (ИСП. 71)

исполнение 01 исполнение 04исполнение 31, 40исполнение71



По запросу возможны разные варианты клапанов:

- Наплавка седлового уплотнения - стеллит
- Золотник закалённый

Оставляем за собой право изменения конструкции

Издание 01/2021

Фигура 234

- Различные исполнения

ИСПОЛНЕНИЯ

Фигура	Материал корпуса	Диаметр номинальный	Давление номинальное	Исполнение
234	А Серый чугун EN-GJL-250	15-150 мм	С 16 бар	01 Штоксоединенсильфоном; шток, золотник, сиффон и кольцо корпуса–нержавеющая сталь
		200-250 мм	С 16 бар	04 Штоксоединенсильфоном; шток, золотникразгруженный, сиффон и кольцо корпуса–нержавеющая сталь
		15-200 мм	С 16 бар	71 Штоксоединенсильфоном; шток, плунжердроссельный, сиффон и кольцо корпуса–нержавеющая сталь
234	С Сферический чугун EN-GJS-400-18-LT	15-150 мм	С 16 бар	01 Штоксоединенсильфоном; шток, золотник, сиффон и кольцо корпуса–нержавеющая сталь
		200 мм	С 16 бар	04 Штоксоединенсильфоном; шток, золотникразгруженный, сиффон и кольцо корпуса–нержавеющая сталь
		15-200 мм	С 16 бар	71 Штоксоединенсильфоном; шток, плунжердроссельный, сиффон и кольцо корпуса–нержавеющая сталь
		15-150 мм	Д 25 бар	01 Штоксоединенсильфоном; шток, золотник, сиффон и кольцо корпуса–нержавеющая сталь
		200 мм	Д 25 бар	04 Штоксоединенсильфоном; шток, золотникразгруженный, сиффон и кольцо корпуса–нержавеющая сталь
		15-200 мм	Д 25 бар	71 Штоксоединенсильфоном; шток, плунжердроссельный, сиффон и кольцо корпуса–нержавеющая сталь
234	F Литая сталь GP240GH 1.0619	15-100 мм	Е 40 бар	01 Штоксоединенсильфоном; шток, золотник, сиффон и кольцо корпуса–нержавеющая сталь
		125-200 мм	Е 40 бар	04 Штоксоединенсильфоном; шток, золотникразгруженный, сиффон и кольцо корпуса–нержавеющая сталь
		15-200 мм	Е 40 бар	31 Штоксоединенсильфоном, золотникневозвратно-запорныйпружиной; шток, золотникневозвратно-запорный, пружина, сиффон – нержавеющая сталь, седло – нержавеющая сталь
		15-200 мм	Е 40 бар	71 Штоксоединенсильфоном; шток, плунжердроссельный, сиффон и кольцо корпуса–нержавеющая сталь
		250-300 мм	Е 40 бар	04 Штоксоединенсильфоном; шток, золотникразгруженный, сиффон и кольцо корпуса–нержавеющая сталь
234	I Литая сталь нержавеющая G-X5CrNiMo19-11-2	15-100 мм	Е 40 бар	01 Штоксоединенсильфоном; шток, золотник, сиффон и кольцо корпуса–нержавеющая сталь
		125-200 мм	Е 40 бар	04 Штоксоединенсильфоном; шток, золотникразгруженный, сиффон и кольцо корпуса–нержавеющая сталь
		15-200 мм	Е 40 бар	31 Штоксоединенсильфоном, золотникневозвратно-запорныйпружиной; шток, золотникневозвратно-запорный, пружина, сиффон – нержавеющая сталь, седло – нержавеющая сталь
		15-200 мм	Е 40 бар	71 Штоксоединенсильфоном; шток, плунжердроссельный, сиффон и кольцо корпуса–нержавеющая сталь
		250-300 мм	Е 40 бар	04 Штоксоединенсильфоном; шток, золотникразгруженный, сиффон и кольцо корпуса–нержавеющая сталь

Оставляем за собой право изменения конструкции

Издание 01/2021

ЗАКАЗ

Фигура	Материал корпуса	Диаметр номинальный	Давление номинальное	Исполнение
234	A Серый чугун EN-GJL-250	15-150 мм	C 16 бар	01 Шток соединен с сиффоном; шток, золотник, сиффон и кольцо корпуса – нержавеющая сталь

Пример заказа по индексу

234 A 050 C 01

Клапан сиффонный, присоединение фланцевое, форма прямая

Серый чугун EN-GJL-250

Диаметр номинальный (мм)

Давление номинальное PN 16 бар

Шток соединен с сиффоном; шток, золотник, сиффон и кольцо корпуса – нержавеющая сталь

234 A 050 C 01